

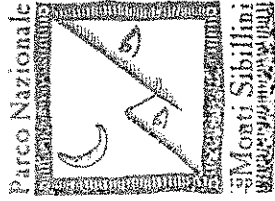
PARCO NAZIONALE DEI MONTI SIBILLINI

BILANCIO PLURIENNALE TRIENNIO 2016-2018

IL DIRETTORE
Dott. Franco Perco

IL PRESIDENTE
Prof. Oliviero Olivieri






ENTRATA

BILANCIO PLURIENNALE DEL TRIENNIO 2016 - 2018

PARTE I - ENTRATE

Codice	Descrizione	ANNO FINANZIARIO 2015	ANNO FINANZIARIO 2016	ANNO FINANZIARIO 2017	ANNO FINANZIARIO 2018
0.0.0.1	AVANZO DI AMMINISTRAZIONE PRESUNTO	353.692,95	210.000,00	50.000,00	50.000,00
0.0.0.2	FONDO INIZIALE DI CASSA PRESUNTO				
1	RESPONSABILE 1				
1.1	ENTRATE CORRENTI				
1.1.1	ENTRATE CONTRIBUTIVE				
1.1.1.1	ALIQUOTE CONTRIBUTIVE A CARICO DEI DATORI DI LAVORO E/O DEGLI ISCRITTI	0,00	0,00	0,00	0,00
1.1.1.2	QUOTE DI PARTECIPAZIONE DEGLI ISCRITTI ALL'ONERE DI SPECIFICHE GESTIONI	0,00	0,00	0,00	0,00
1.1.2	ENTRATE DERIVANTI DA TRASFERIMENTI CORRENTI				
1.1.2.1	TRASFERIMENTI DA PARTE DELLO STATO	1.753.019,48	1.753.019,48	1.753.019,48	1.753.019,48
1.1.2.2	TRASFERIMENTI DA PARTE DELLE REGIONI	0,00	0,00	0,00	0,00
1.1.2.3	TRASFERIMENTO DA PARTE DEI COMUNI E DELLE PROVINCE	0,00	0,00	0,00	0,00
1.1.2.4	TRASFERIMENTO DA PARTE DI ALTRI ENTI DEL SETTORE PUBBLICO	0,00	0,00	0,00	0,00
1.1.3	ALTRE ENTRATE				
1.1.3.1	ENTRATE DERIVANTI DALLA VENDITA DI BENI E DALLA PRESTAZIONE DI SERVIZI	79.000,00	79.000,00	79.000,00	79.000,00
1.1.3.2	REDDITI E PROVENTI PATRIMONIALI	0,00	0,00	0,00	0,00
1.1.3.3	POSTE CORRETTIVE E COMPENSATIVE DI USCITE CORRENTI	0,00	0,00	0,00	0,00
1.1.3.4	ENTRATE NON CLASSIFICABILI IN ALTRE VOCI	25.000,00	25.000,00	25.000,00	25.000,00
	TOTALE ENTRATE CORRENTI RESPONSABILE 1	1.857.019,48	1.857.019,48	1.857.019,48	1.857.019,48
1	RESPONSABILE 1				
1.2	ENTRATE IN CONTO CAPITALE				
1.2.1	ENTRATE PER ALIENAZIONE DEI BENI PATRIMONIALI E ALIENAZIONE DI IMMOBILI E DIRITTI REALI	0,00	0,00	0,00	0,00
1.2.1.1	ALIENAZIONI DI IMMOBILI E DIRITTI REALI	23.614,43	0,00	0,00	0,00
1.2.1.2	ALIENAZIONI DI IMMOBILIZZAZIONI TECNICHE	0,00	0,00	0,00	0,00
1.2.1.3	REALIZZO DI VALORI MOBILIARI	0,00	0,00	0,00	0,00
1.2.1.4	RISCOSSIONI CREDITI	0,00	0,00	0,00	0,00
1.2.2	ENTRATE DERIVANTI DA TRASFERIMENTI IN CONTO				
1.2.2.1	TRASFERIMENTI DALLLO STATO	220.000,00	0,00	0,00	0,00




BILANCIO PLURIENNALE DEL TRIENNIO 2016 - 2018
PARTI I - ENTRATE

Codice	Descrizione	ANNO FINANZIARIO 2015	ANNO FINANZIARIO 2016	ANNO FINANZIARIO 2017	ANNO FINANZIARIO 2018
1.2.2.2	TRASFERIMENTI DALLE REGIONI	0,00	0,00	0,00	0,00
1.2.2.3	TRASFERIMENTI DA COMUNI E PROVINCE	0,00	0,00	0,00	0,00
1.2.2.4	TRASFERIMENTI DA ALTRI ENTI DEL SETTORE PUBBLICO	0,00	0,00	0,00	0,00
1.2.3 - ACCENSIONE DI PRESTITI					
1.2.3.1	ASSUNZIONE DI MUTUI	0,00	0,00	0,00	0,00
1.2.3.2	ASSUNZIONE DI ALTRI DEBITI FINANZIARI	0,00	0,00	0,00	0,00
1.2.3.3	EMISSIONE DI OBBLIGAZIONI	0,00	0,00	0,00	0,00
	TOTALE ENTRATE IN CONTO CAPITALE RESPONSABILE 1	243.614,43	0,00	0,00	0,00
1	RESPONSABILE 1				
1.3 - GESTIONI SPECIALI					
1.3.1 - GESTIONE SPECIALE 1					
1.3.1.1	GESTIONE SPECIALE 1	0,00	0,00	0,00	0,00
	TOTALE GESTIONI SPECIALI RESPONSABILE 1	0,00	0,00	0,00	0,00
1	RESPONSABILE 1				
1.4 - PARTITE DI GIRO					
1.4.1 - ENTRATE AVENTI NATURA DI PARTITE DI GIRO					
1.4.1.1	ENTRATE AVENTI NATURA DI PARTITE DI GIRO	370.000,00	370.000,00	370.000,00	370.000,00
	TOTALE PARTITE DI GIRO RESPONSABILE 1	370.000,00	370.000,00	370.000,00	370.000,00

BILANCIO PLURIENNALE DEL TRIENNIO 2016 - 2018
PARTE I - ENTRATE

Codice	Descrizione	ANNO FINANZIARIO 2015	ANNO FINANZIARIO 2016	ANNO FINANZIARIO 2017	ANNO FINANZIARIO 2018
	<i>Riepilogo dei titoli</i>				
	<i>Riepilogo dei titoli Centro di responsabilità amm/va RESPONSABILE 1</i>				
	Titolo I	1.857.019,48	1.857.019,48	1.857.019,48	1.857.019,48
	Titolo II	243.614,43	0,00	0,00	0,00
	Titolo III	0,00	0,00	0,00	0,00
	Titolo IV	370.000,00	370.000,00	370.000,00	370.000,00
	Totale delle entrate Centro di responsabilità amm/va Responsabile 1	2.470.633,91	2.227.019,48	2.227.019,48	2.227.019,48
	<i>Riepilogo delle entrate per i titoli dei centri di responsabilità , , Responsabile 1</i>				
	Titolo I	1.857.019,48	1.857.019,48	1.857.019,48	1.857.019,48
	Titolo II	243.614,43	0,00	0,00	0,00
	Titolo III	0,00	0,00	0,00	0,00
	Titolo IV	370.000,00	370.000,00	370.000,00	370.000,00
	TOTALE	2.470.633,91	2.227.019,48	2.227.019,48	2.227.019,48
	Avanzo di amministrazione utilizzato	353.692,95	210.000,00	50.000,00	50.000,00
	TOTALE GENERALE	2.824.326,86	2.437.019,48	2.277.019,48	2.277.019,48



USCITA

BILANCIO PLURIENNALE DEL TRIENNIO 2016 - 2018
PARTE II - USCITE

Codice	Descrizione	ANNO FINANZIARIO 2015	ANNO FINANZIARIO 2016	ANNO FINANZIARIO 2017	ANNO FINANZIARIO 2018
0					
0.0 -					
0.0.0 -					
0.0.0.1	DISAVANZO DI AMMINISTRAZIONE		0,00		0,00
1	RESPONSABILE 1	0,00			
1.1 -	USCITE CORRENTI				
1.1.1 -	FUNZIONAMENTO				
1.1.1.1	USCITE PER GLI ORGANI DELL'ENTE	49.500,00	50.000,00	50.000,00	50.000,00
1.1.1.2	ONERI PER IL PERSONALE IN ATTIVITA' DI SERVIZIO	826.812,88	836.350,00	836.350,00	836.350,00
1.1.1.3	USCITE PER L'ACQUISTO DI BENI DI CONSUMO E DI SERVIZI	138.619,38	133.019,38	133.019,38	133.019,38
1.1.2 -	INTERVENTI DIVERSI				
1.1.2.1	USCITE PER PRESTAZIONI ISTITUZIONALI	654.262,22	614.825,10	614.825,10	614.825,10
1.1.2.2	TRASFERIMENTI PASSIVI	0,00	0,00	0,00	0,00
1.1.2.3	ONERI FINANZIARI	1.914,00	1.914,00	1.914,00	1.914,00
1.1.2.4	ONERI TRIBUTARI	95.000,00	95.000,00	95.000,00	95.000,00
1.1.2.5	POSTE CORRETTIVE E COMPENSATIVE DI ENTRATE CORRENTI	0,00	0,00	0,00	0,00
1.1.2.6	USCITE NON CLASSIFICABILI IN ALTRE VOCI	90.661,00	107.661,00	107.661,00	107.661,00
1.1.3 -	ONERI DIVERSI				
1.1.3.1	ONERI COMUNI	0,00	0,00	0,00	0,00
1.1.4 -	TRATTAMENTI DI QUIESCENZA, INTEGRATIVI E				
1.1.4.1	ONERI PER IL PERSONALE IN QUIESCENZA	0,00	0,00	0,00	0,00
1.1.4.2	ACCANTONAMENTO AL TRATTAMENTO DI FINE RAPPORTO	0,00	0,00	0,00	0,00
1.1.5 -	ACCANTONAMENTI A FONDI RISCHI ED ONERI				
1.1.5.1	ACCANTONAMENTI A FONDI RISCHI ED ONERI	0,00	0,00	0,00	0,00
	TOTALE USCITE CORRENTI RESPONSABILE 1	1.856.769,48	1.838.769,48	1.838.769,48	1.838.769,48
1	RESPONSABILE 1				
1.2 -	USCITE IN CONTO CAPITALE				
1.2.1 -	INVESTIMENTI				

BILANCIO PLURIENNALE DEL TRIENNIO 2016 - 2018

PARTE II - USCITE

Codice	Descrizione	ANNO FINANZIARIO 2015	ANNO FINANZIARIO 2016	ANNO FINANZIARIO 2017	ANNO FINANZIARIO 2018
1.2.1.1	ACQUISIZIONE DI BENI DI USO DUREVOLE ED OPERE IMMOBILIARI	558.692,95	214.000,00	58.000,00	58.000,00
1.2.1.2	ACQUISIZIONE DI IMMOBILIZZAZIONI TECNICHE				
1.2.1.3	PARTICIPAZIONI E ACQUISTO DI VALORI MOBILIARI	38.864,43	14.250,00	10.250,00	10.250,00
1.2.1.4	CONCESSIONI DI CREDITI ED ANTICIPAZIONI	0,00	0,00	0,00	0,00
1.2.1.5	INDENNITA' DI ANZIANITA' E SIMILARI AL PERSONALE CESSATO DAL SERVIZIO	0,00	0,00	0,00	0,00
	1.2.2 - ONERI COMUNI				
1.2.2.1	RIMBORSI DA MUTUI	0,00	0,00	0,00	0,00
1.2.2.2	RIMBORSI DI ANTICIPAZIONI PASSIVE	0,00	0,00	0,00	0,00
1.2.2.3	RIMBORSI DI OBBLIGAZIONI	0,00	0,00	0,00	0,00
1.2.2.4	RESTITUZIONE ALLE GESTIONI AUTONOME DI ANTICIPAZIONI	0,00	0,00	0,00	0,00
1.2.2.5	ESTINZIONE DEBITI DIVERSI	0,00	0,00	0,00	0,00
	1.2.3 - ACCANTONAMENTI PER USCITE FUTURE				
1.2.3.1	ACCANTONAMENTI PER USCITE FUTURE	0,00	0,00	0,00	0,00
	1.2.4 - ACCANTONAMENTO PER RIPRISTINO INVESTIMENTI				
1.2.4.1	ACCANTONAMENTO PER RIPRISTINO INVESTIMENTI	0,00	0,00	0,00	0,00
	TOTALE USCITE IN CONTO CAPITALE RESPONSABILE 1	597.557,38	228.250,00	68.250,00	68.250,00
	1 RESPONSABILE 1				
	1.3 - GESTIONI SPECIALI				
	1.3.1 - GESTIONE SPECIALE 1				
	GESTIONE SPECIALE 1	0,00	0,00	0,00	0,00
1.3.1.1		0,00	0,00	0,00	0,00
	TOTALE GESTIONI SPECIALI RESPONSABILE 1				
	1 RESPONSABILE 1				
	1.4 - PARTITE DI GIRO				
	1.4.1 - USCITE AVENTI NATURA DI PARTITE DI GIRO				
	USCITE AVENTI NATURA DI PARTITE DI GIRO	370.000,00	370.000,00	370.000,00	370.000,00
1.4.1.1		370.000,00	370.000,00	370.000,00	370.000,00
	TOTALE PARTITE DI GIRO RESPONSABILE 1				

BILANCIO PLURIENNALE DEL TRIENNIO 2016 - 2018
PARTE II - USCITE

Codice	Descrizione	ANNO FINANZIARIO 2015	ANNO FINANZIARIO 2016	ANNO FINANZIARIO 2017	ANNO FINANZIARIO 2018
	<i>Riepilogo dei titoli</i>				
	<i>Riepilogo dei titoli Centro di responsabilità ammi/va RESPONSABILE 1</i>				
	Titolo I	1.856.769,48	1.838.769,48	1.838.769,48	1.838.769,48
	Titolo II	597.557,38	228.250,00	68.250,00	68.250,00
	Titolo III	0,00	0,00	0,00	0,00
	Titolo IV	370.000,00	370.000,00	370.000,00	370.000,00
	Totale delle uscite Centro di responsabilità ammi/va Responsabile 1	2.824.326,86	2.437.019,48	2.277.019,48	2.277.019,48
	<i>Riepilogo delle uscite per i titoli dei centri di responsabilità , , ,</i>				
	<i>Responsabile 1</i>				
	Titolo I	1.856.769,48	1.838.769,48	1.838.769,48	1.838.769,48
	Titolo II	597.557,38	228.250,00	68.250,00	68.250,00
	Titolo III	0,00	0,00	0,00	0,00
	Titolo IV	370.000,00	370.000,00	370.000,00	370.000,00
	TOTALE	2.824.326,86	2.437.019,48	2.277.019,48	2.277.019,48
	TOTALE GENERALE	2.824.326,86	2.437.019,48	2.277.019,48	2.277.019,48